







MANUAL DE INSTRUÇÕES

Balança Eletrônica 70Kg



Instruções

-  Pressione ON para ligar ou OFF para desligar
-  Pressione "TAKE/ZERO" para ter a leitura atual no visor
-  Pressione "UNIT/SHIFT" para alterar o sistema de leitura entre: METRICO/ ONÇA/ IMPERIAL
-  Pressione "LAMP" para ligar a iluminação do LCD.

-  Bateria fraca
-  Limite de peso excedido

Como operar:

- 1) Remova a plataforma da maleta coloque a sobre uma superfície plana.
- 2) Pressione On/OFF para ligar. O display LCD indicara: 0.00/0.000
- 3) Pressione UNIT/SHIFT para selecionar Kilogramas(Kg) ou Libras (Lbs)
- 4) Para carga de refrigerante, coloque o cilindro no centro da plataforma. Conecte as magueiras conforme normas e práticas do HVAC. Deixe o gás fluir para a mangueira e pressione TARE para zerar o display. A carga de refrigerante será mostrada em numeros negat.
- 5) Para recolhimento de gás, coloque o cilindro no centro da plataforma, então o display mostrará o peso bruto total.



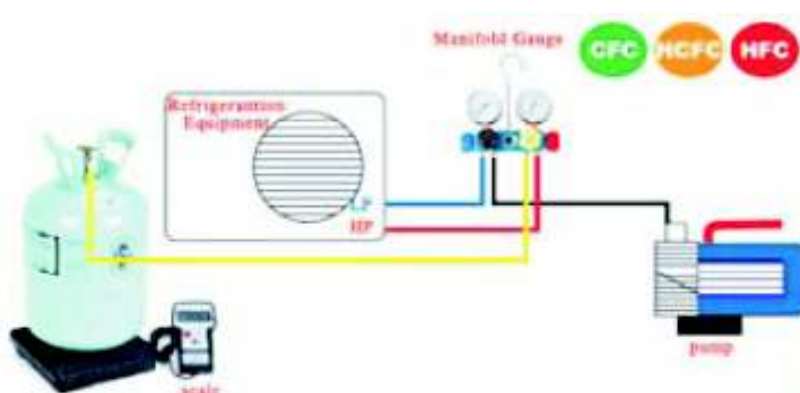
Sistemas de refrigeração e A/C comercial



Ar condicionado automotivo



Recolhedoras de gás



Plataforma removível